



ITALIAN DOOR STORY

Home door collection

## Un'organizzazione fondata su razionalità del sistema, esperienza, innovazione

GD DORIGO è il risultato di quarant'anni di investimenti continui, finalizzati al miglioramento dell'ambiente produttivo con una particolare cura delle strutture che ospitano le linee di trasformazione della materia e di realizzazione delle porte finite.

### **An organisaton founded on a rational system, experience and innovation.**

GD DORIGO today is the result of forty years of on-going investments aimed at improving its manufacturing environment, paying special attention to the structures which house the lines for processing and manufacturing the finished product.



## Il cuore dell'impresa

GD DORIGO rappresenta una delle principali realtà industriali italiane che ha saputo evolvere l'eccellente maestria artigiana in processi d'industrializzazione avanzati, nell'ambito della produzione di porte d'arredo per interni.

### **The heart of the company.**

GD DORIGO is one of the main Italian manufacturing companies able to manage craftsman expertise and develop it into advanced engineering processes, specifically focused on the design and manufacture of interior doors.



## Il lab del Made in Italy aziendale dove prendono forma le nuove idee

Il Design in GD DORIGO è da sempre una delle principali leve strategiche su cui l'azienda ha poggato la propria capacità di distinguersi nel mondo dei produttori di porte per interni. Tutto nasce in un "laboratorio del made in Italy" che dà forma alle nuove idee e stimola sperimentazioni costruttive trasformandole in porte di successo.

### **GD DORIGO, a lab where new ideas are shaped.**

Design has always been a strategic asset for GD DORIGO, one which distinguishes the company from other manufacturers of interior doors. It all began in a real laboratory for the 'Made in Italy' label, where new ideas take shape and construction experiments are carried out.



L'impegno per la qualità e la sicurezza sviluppato incessantemente giorno per giorno è la base della filosofia produttiva di GD DORIGO

Un istituto autorizzato, operante secondo le normative internazionali ha riconosciuto che GD DORIGO lavora in un sistema aziendale certificato secondo le normative UNI EN ISO 9001: 2015. La certificazione conferma ufficialmente il giudizio degli acquirenti, che da sempre apprezzano i prodotti e i servizi dell'azienda.

**Total everyday commitment to quality and safety is the industrial philosophy of GD DORIGO.**

An internationally recognised authorised institute has acknowledged that GD DORIGO operates according to UNI EN ISO 9001: 2015 standards. Certification officially confirms the judgement of our customers, who have always appreciated the company's products and services.



Social network



Certifications  
uni en iso  
9001:2015



Tradition



Green energy



Quality



Flexibility



40 years  
of experience



Made in Italy

## 7 Eterea collection

## 18 Luce collection

## Wood doors collection

24 Materia collection

32 Imago collection

46 Orion collection

54 Effigies collection

60 Art collection

68 Venus collection

## Plantext doors collection

95 Pegaso collection

102 Medusa collection

108 Fenice collection

114 Atlante collection

118 Icaro collection

## Technical section

122 Finiture legno - wood finish

123 Finiture laccato -lacquered finish

125 Finiture Plantext - Plantext finish

128 Vetri - glasses

131 Maniglie -handles

134 Casse -doorframes

## Etere collection

**La porta filo parete che non c'è.**

La collezione ETEREA è progettata dalla divisione Ricerca&Sviluppo di GD DORIGO ed è una porta a filo corridoio, apribile sia a spingere che a tirare, realizzata con un sistema di stipite brevettato e realizzato nella versione cartongesso o intonaco. Abbinato allo stipite è offerta una vasta gamma di pannelli con possibilità di finitura a tempera che rende la porta completamente invisibile nel contesto della stanza. Chi ricerca un design "minimal" può scegliere tra l'intera gamma di colori RAL opachi oppure tra numerose essenze pregiate.

**The invisible frameless door.**

ETEREA collection, designed by the research division of GD DORIGO, is a frameless corridor door which opens by pushing or pulling. It has a patented frame and is available plastered or in plasterboard. Together with the frame, we offer a wide range of panels with a tempera finish which makes the door invisible in the room. For those looking for a "minimal" design, we offer the full range of RAL colours with matt finishes and many quality wood veneers.







Dettaglio finitura grafite  
Grafite Finish

Eteera collection  
Art. 13  
frassino gessato



Eteera collection  
Art. 11  
Laccato RAL





**Eteera collection**

**Art. 15 opale**  
versione battente con maniglia Recta  
hinged door with Recta handle



**Eteera collection**

**Art. 15 opale**  
versione scorrevole tipo "F"  
Sliding door type "F"





Dettaglio pannello scorrevole con maniglione Sirio  
Concealed sliding panel with handle Sirio



Eteera collection  
Art. 13 scorrevole a scomparsa  
concealed sliding door  
frassino decapè cenere

**Luce collection**  
Art. 800 vetro - glass 01A Trasparente  
scorrevole a parete  
sliding door outside the wall



Luce collection

## Luce collection

Raffinate ed armoniose, le soluzioni in vetro ed alluminio della Collezione Luce permettono di separare gli ambienti mantenendoli in relazione.

Porte a battente, a vento, scorrevoli a scomparsa o scorrevoli esterno muro con binario sospeso o a terra: una collezione completa che permette di dividere ma allo stesso tempo unire gli ambienti mantenendo una continuità tra loro.

Refined and harmonious, the glass and aluminum solutions of Luce Collection allow to separate the rooms keeping them in relation. Hinged or swing doors, concealed sliding doors or external sliding doors top hanged or rolling on the bottom; a complete collection that allows to divide but at the same time unite the rooms while maintaining a continuity between them.



**Luce collection**  
Art. 800 vetro - glass 01A Trasparente  
scorrevole sospesa  
top hanged sliding door




Luce collection  
Art. 800 vetro - glass 01A Trasparente  
scorrevole a scomparsa  
concealed sliding door



## Materia collection

Art. 15 grafite  
scorrevole tipo "F"  
sliding type "F"



## Wood doors collection

# Materia collection

### Stile contemporaneo con effetto materico di grande impatto cromatico.

La collezione Materia combina uno stile moderno e raffinato, concreto ed imperfetto grazie all'aspetto disomogeneo della superficie, rispettando perfettamente le esigenze di una casa moderna dalle atmosfere metropolitane. Le due finiture con pannello Plantex in Grafite o Opale con stipiti e coprifili laccati in tinta, trasmettono alla vista l'aspetto grezzo della materia ed al tatto tutto il calore del legno.

### Contemporary styling with high chromatic materic effect.

Materia collection combines an elegant and modern style that, for the irregular aspect of the surface, respects the modern exigences in an urban house. The two finishes with panel Plantex Opale or Grafite with doorframe and finishing-lists mat lacquered convey a visual materic unfinished aspect and the warm wood to the touch.



**Materia collection**  
Art. 15 pannello - panel opale  
cassa R70 laccata opaco liscia  
door frame R70 smooth matt lacquered



Telaio e coprifili laccati  
e coordinati in tinta  
con la porta

Lacquered doorframe  
and finishing lists  
coordinated to the panel

Pannello Plantex Opale  
effetto intonaco spatolato

Panel Plantex Opale, plaster  
trowel-effect finish

**Materia collection**  
Art. 15 pannello - panel grafite  
cassa R70 laccata opaco liscia  
door frame R70 smooth matt lacquered



Telaio e coprifili laccati  
e coordinati in tinta  
con la porta

Lacquered doorframe  
and finishing lists  
coordinated to the panel

Pannello Plantext Grafite  
effetto cemento/pietra  
d'ispirazione industriale

Panel Plantext Grafite,  
plaster/stone effect of  
industrial inspiration





**Materia collection**  
Art. 15 pannello - panel opale  
cassa R70 laccata opaco liscia  
door frame R70 smooth matt lacquered  
scorrevole a scomparsa - concealed sliding door



Imago collection  
Art. 811  
rovere ghiaccio  
cassa - door frame R40L

Wood doors collection

## Imago collection

### Porte lisce, intarsiate o con incisioni.

Le porte IMAGO regalano atmosfera ed antiche emozioni. Il risultato estetico degli intarsi è frutto della maestria artigiana accompagnata dall'ingegnerizzazione della produzione. Le preziose lavorazioni realizzate con essenze pregiate mettono in risalto tutto il calore del legno, attribuendo un valore unico e distintivo ad ogni pezzo. IMAGO è la porta che nasce da un pensiero artigiano per un ambiente classico senza tempo.


### Plain, inlaid or engraved doors.

IMAGO doors create an atmosphere and arouse emotions from the past. The beauty of the inlays is achieved by the craftsman's skill and fine engineering work. The outstanding crafting of the wood underlines its warmth, giving value to each unique, distinctive piece. IMAGO is a door that originates from an artisan's idea, for a classic timeless ambience.

Imago collection  
Art. 630I  
rovere ghiaccio  
cassa - door frame R70L




Dettaglio intarsio rovere ghiaccio  
Inlay rovere ghiaccio



Dettaglio intarsio rovere ghiaccio  
Inlay rovere ghiaccio

Imago collection  
Art. 7301  
rovere tabacco  
cassa - door frame R70L



Imago collection  
Art. 13  
frassino gessato  
cassa - door frame F40L

Imago collection - Eteera  
Art. 13  
scorrevole tipo "E"  
frassino gessato



**Imago collection**  
Art. 7311  
rovere ghiaccio  
cassa - door frame S40L



**Imago collection**  
Art. 7911  
frassino gessato  
cassa F40



# Imago collection

**Art. 11**  
rovere ghiaccio

**Art. 13**  
rovere ghiaccio

**Art. 430I**  
rovere ghiaccio



**Art. 600I**  
rovere ghiaccio

**Art. 610I**  
rovere ghiaccio

**Art. 620I**  
rovere ghiaccio



**Art. 630I**  
rovere ghiaccio

**Art. 730I**  
rovere ghiaccio

**Art. 731I**  
rovere ghiaccio



**Art. 791I**  
rovere ghiaccio con intarsi  
rovere ghiaccio with inlays



**Art. 81I**  
rovere ghiaccio con intarsi  
rovere ghiaccio with inlays

**Art. 89I**  
rovere ghiaccio con intarsi  
rovere ghiaccio with inlays

**Art. 392**  
rovere ghiaccio con inserto alluminio  
rovere ghiaccio with aluminium inserts



**Art. 393**  
rovere ghiaccio con inserto alluminio  
rovere ghiaccio with aluminium insert

**Art. 394**  
rovere ghiaccio con inserti alluminio  
rovere ghiaccio with aluminium inserts

**Art. 396**  
rovere ghiaccio con inserti alluminio  
rovere ghiaccio with aluminium inserts

**Art. 11V1**

rovere ghiaccio vetro **Mod. 07A**  
rovere ghiaccio glass **Mod. 07A**

**Art. 13V1**

rovere ghiaccio vetro **Mod. 07A**  
rovere ghiaccio glass **Mod. 07A**



**Art. 11V2**

rovere ghiaccio vetro **Mod. 07A**  
rovere ghiaccio glass **Mod. 07A**

**Art. 13V2**

rovere ghiaccio vetro **Mod. 07A**  
rovere ghiaccio glass **Mod. 07A**

**Art. 35V1**

vetro **Mod. 07A** cassa rovere ghiaccio  
glass **Mod. 07A** door frame rovere ghiaccio





Orion collection  
Art. 30V1 rovere moka  
vetro - glass Mod. 07A Acidato  
cassa - door frame R40L

Wood doors collection

## Orion collection

### **Porte componibili, liberi di cambiare, conservando il gusto del classico**

Con la collezione Orion è possibile comporre la soluzione che più si desidera, grazie ad un sistema brevettato di pannelli e vetri intercambiabili su struttura portante in legno listellare. Le linee semplici, combinate con essenze e finiture di pregio rendono questa collezione adatta ad ambienti importanti e conferisce uno stile distintivo alla casa.

### **Modular doors, freedom to change, maintaining the taste of the past**

Thanks to the ORION collection it is possible to create the solution you prefer, due to a patented system of interchangeable panels and glassed panels on a wooden strip structure. Easy lines, combined with veneeres and fine finishings, make this collection suitable for important environments and give a particular style to the house.

**Orion collection**  
**Art. 30V1**  
rovere ghiaccio  
vetro 36B Ice Opale  
cassa - door frame **R40L**



# Orion collection



**Art. 36**  
rovere moka

**Art. 38**  
rovere moka

**Art. 39**  
rovere moka



**Art. 40**  
rovere moka

**Art. 30V1**  
rovere moka vetro Mod. 07A  
rovere moka glass Mod. 07A

**Art. 31V1**  
rovere moka vetro Mod. 07A  
rovere moka glass Mod. 07A



**Art. 38V1**  
rovere moka vetro Mod. 07A  
rovere moka glass Mod. 07A

**Art. 39V3**  
rovere moka vetro Mod. 07A  
rovere moka glass Mod. 07A

**Art. 40V1**  
rovere moka vetro Mod. 07A  
rovere moka glass Mod. 07A

Orion collection  
Art. 31V1  
rovere ghiaccio  
vetro - glass Mod. 02A Opale Ice bianco



**Orion collection**  
Art. 39V3 vetro - glass Mod. 07A Acidato  
frassino decapè tortora  
cassa - door frame R40L

**Orion collection**  
Art. 39  
frassino decapè tortora  
cassa - door frame R40L



Wood doors collection

## Effigies collection

**Porte classiche che rimandano alla "tradizione"**

Una collezione realizzata con legni pregiati dalle tonalità calde per ambienti accoglienti dallo stile classico. EFFIGIES veste ambienti dal sapore antico, valorizzando con qualità interpretativa i gusti del passato. Un insieme di prodotti tradizionali che durano nel tempo perchè sempre attuali. Con EFFIGIES il legno prende corpo e scalda il cuore di tutta la casa

**Classic doors mean confident tradition**

A collection made of fine woods with warm shades for a comfortable room in classic style. EFFIGIES dresses environments with both antique flavour and style, giving a quality interpretation to the tastes of the past. A set of traditional and long-lasting products because they are always up-to-date. With EFFIGIES the wood takes shape and warms the heart of the house.

Dettaglio effigies collection

Details Effigies collection

Effigies collection

Art. 41

noce canaletto

cassa - door frame R40

**Effigies collection**  
Art. 61  
rovere miele  
cassa - door frame R40L



**Effigies collection**  
Art. 91T6  
noce canaletto  
cassa R40L



# Effigies collection

**Art. 41**  
rovere miele

**Art. 41V1**  
rovere miele vetro Mod. 07A  
rovere miele glass Mod. 07A

**Art. 41T8**  
rovere miele vetro Mod. 07A  
rovere miele glass Mod. 07A



**Art. 130**  
rovere miele

**Art. 130V1**  
rovere miele vetro Mod. 07A  
rovere miele with glass Mod. 07A

**Art. 130T8**  
rovere miele vetro Mod. 07A  
rovere miele with glass Mod. 07A



**Art. 91**  
rovere miele

**Art. 91V1**  
rovere miele vetro Mod. 07A  
rovere miele with glass Mod. 07A

**Art. 91T6**  
rovere miele vetro Mod.07A  
rovere miele with glass Mod. 07A



**Art. 61V1**  
rovere miele vetro Mod. 07A  
rovere miele glass Mod. 07A

**Art. 61T6**  
rovere miele vetro Mod. 07A  
rovere miele glass Mod. 07A



**Art. 78**  
rovere miele

**Art. 78V1**  
rovere miele vetro Mod. 07A  
rovere miele with glass Mod. 07A

**Art. 78T1**  
rovere miele vetro Mod. 07A  
rovere miele with glass Mod. 07A



**Art. 79**  
rovere ghiaccio

**Art. 79V3**  
rovere miele vetro Mod. 07A  
rovere miele with glass Mod. 07A

#### Art collection

Art. 119A laccato con stampa digitale  
lacquered with digital printing  
cassa - door frame F40

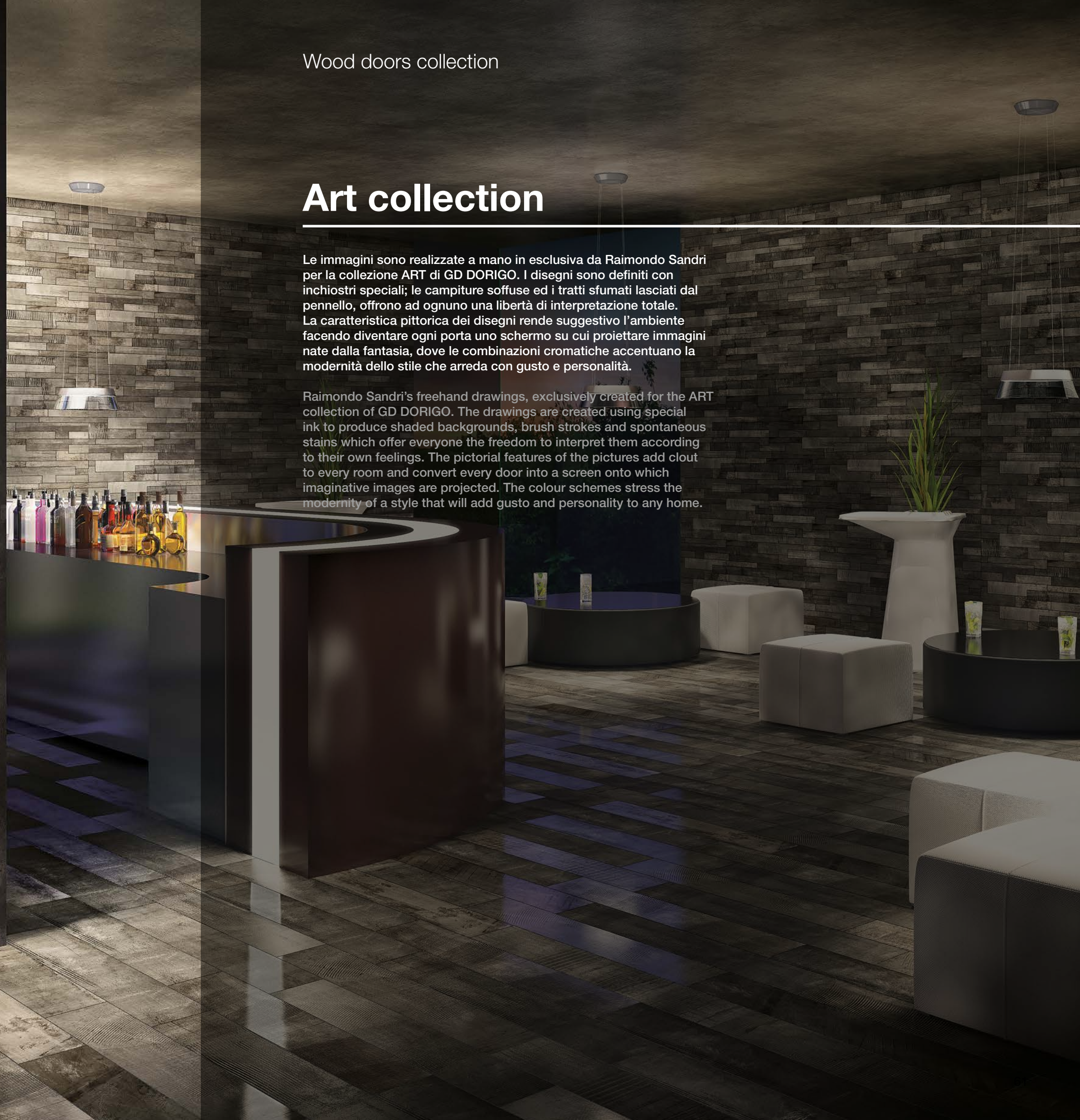


Wood doors collection

## Art collection

Le immagini sono realizzate a mano in esclusiva da Raimondo Sandri per la collezione ART di GD DORIGO. I disegni sono definiti con inchiostri speciali; le campiture soffuse ed i tratti sfumati lasciati dal pennello, offrono ad ognuno una libertà di interpretazione totale. La caratteristica pittorica dei disegni rende suggestivo l'ambiente facendo diventare ogni porta uno schermo su cui proiettare immagini nate dalla fantasia, dove le combinazioni cromatiche accentuano la modernità dello stile che arreda con gusto e personalità.

Raimondo Sandri's freehand drawings, exclusively created for the ART collection of GD DORIGO. The drawings are created using special ink to produce shaded backgrounds, brush strokes and spontaneous stains which offer everyone the freedom to interpret them according to their own feelings. The pictorial features of the pictures add clout to every room and convert every door into a screen onto which imaginative images are projected. The colour schemes stress the modernity of a style that will add gusto and personality to any home.







Art collection - Eteera

Art. 111A laccato bianco con stampa digitale  
white lacquered with digital printing



Art collection - Eteera

Art. 112A laccato bianco con stampa digitale  
white lacquered with digital printing



Art collection - Etere


Art. 101A laccato bianco con stampa digitale  
white lacquered with digital printing



# Art collection

## Art. 100A

laccato bianco con stampa digitale  
white lacquered with digital printing



## Art. 101A

laccato bianco con stampa digitale  
white lacquered with digital printing




## Art. 102A

laccato bianco con stampa digitale  
white lacquered with digital printing




## Art. 103A

laccato bianco con stampa digitale  
white lacquered with digital printing



## Art. 104A

laccato bianco con stampa digitale  
white lacquered with digital printing




## Art. 105A

laccato bianco con stampa digitale  
white lacquered with digital printing



## Art. 106A

laccato bianco con stampa digitale  
white lacquered with digital printing



## Art. 107A

laccato bianco con stampa digitale  
white lacquered with digital printing



## Art. 108A

laccato bianco con stampa digitale  
white lacquered with digital printing



## Art. 109A

laccato bianco con stampa digitale  
white lacquered with digital printing



## Art. 110A

laccato bianco con stampa digitale  
white lacquered with digital printing



## Art. 111A

laccato bianco con stampa digitale  
white lacquered with digital printing




## Art. 112A

laccato bianco con stampa digitale  
white lacquered with digital printing




## Art. 113A

laccato bianco con stampa digitale  
white lacquered with digital printing



## Art. 114A

laccato bianco con stampa digitale  
white lacquered with digital printing



## Art. 115A

laccato bianco con stampa digitale  
white lacquered with digital printing



## Art. 119A

laccato con stampa digitale  
lacquered with digital printing



## Art. 120A

laccato bianco con decoro personalizzato  
white lacquered with custom decoration

## Venus collection

Art. 11 laccato bianco - white lacquered  
a libro asimmetrica - asymmetrical folding door  
cassa - door frame S40

Wood doors collection

## Venus collection

### Porte lisce, pantografate o incise, in delicati colori pastello.

Nuova nelle linee e nelle tonalità, VENUS mantiene il rigore e la sobrietà delle porte lisce, cui aggiunge il gusto tradizionale delle porte classiche. La collezione si distingue nella varietà dei disegni e delle colorazioni, utili in uno stile di arredamento attento ai particolari e alla ricerca di nuove idee caratterizzanti. La geometria delle pantografature e delle incisioni vestono la porta di differenti significati rendendola adatta a rispondere ad un gusto tradizionale oppure ad un arredamento più moderno. Le trame dei nuovi tessuti donano alla superficie della porta morbidezza e design giovane.

### Doors decorated or engraved by pantograph, in delicate pastel colours.

With new lines and colours VENUS maintains the rigour and sobriety of plain doors, adding the traditional familiarity of classic doors. The collection is available in a wide range of models, colours and is the right choice for a sophisticated designer alert to details and always in search of new ideas. The geometry of the pantograph work and engravings makes the doors significant in different ways, making them suitable for both traditional tastes and more modern interior decoration. The texture of the new fabrics gives softness and young design to the surface of the door.

Venus collection  
Art. 35V1 scorrevole tipo "EV"  
sliding door type "EV"  
vetro - glass - Mod. 01E-EX





Nuove proposte per la serie 300, leggere incisioni geometriche ed essenziali, per uno stile raffinato, semplice ed attuale.

New proposals for the 300 series, light geometric and essential engravings, for a refined, simple and current style.



Venus collection

Art. 325

laccato bianco - white lacquered  
cassa - door frame R70



**Venus collection**

Art. 396

laccato bianco - white lacquered  
cassa - door frame S40

**Venus collection**

Art. 376V1 laccato bianco - white lacquered

cassa - door frame S40

vetro - glass Mod. 33B Ice Opale





Venus collection  
Art. 370  
laccato bianco  
cassa - door frame F40





Particolare pantografatura serie 200  
Detail series 200



Venus collection  
Art. 251  
laccato bianco - white lacquered  
cassa - door frame S40

Venus collection

Art. 448

laccato bianco - white lacquered

cassa - door frame R40

portale - portal P960





# Venus collection

**Art. 11**  
laccato bianco  
white lacquered

**Art. 11V1**  
laccato bianco  
white lacquered


**Art. 11V2**  
laccato bianco  
white lacquered



**Art. 246**  
laccato bianco  
white lacquered

**Art. 248**  
laccato bianco  
white lacquered


**Art. 249**  
laccato bianco  
white lacquered



**Art. 230**  
laccato bianco 0  
white lacquered

**Art. 232**  
laccato bianco  
white lacquered


**Art. 241**  
laccato bianco  
white lacquered



**Art. 250**  
laccato bianco  
white lacquered

**Art. 251**  
laccato bianco  
white lacquered

**Art. 271**  
laccato bianco  
white lacquered



**Art. 242**  
laccato bianco  
white lacquered

**Art. 244**  
laccato bianco  
white lacquered


**Art. 245**  
laccato bianco  
white lacquered



**Art. 274**  
laccato bianco  
white lacquered

**Art. 283**  
laccato bianco  
white lacquered

**Art. 284**  
laccato bianco  
white lacquered



**Art. 320**  
laccato bianco  
white lacquered

**Art. 321**  
laccato bianco  
white lacquered

**Art. 322**  
laccato bianco  
white lacquered



**Art. 323**  
laccato bianco 0  
white lacquered

**Art. 324**  
laccato bianco  
white lacquered

**Art. 325**  
laccato bianco  
white lacquered



**Art. 326**  
laccato bianco  
white lacquered

**Art. 328**  
laccato bianco  
white lacquered

**Art. 362**  
laccato bianco  
white lacquered



**Art. 368**  
laccato bianco  
white lacquered

**Art. 370**  
laccato bianco  
white lacquered

**Art. 372**  
laccato bianco  
white lacquered



**Art. 374**  
laccato bianco  
white lacquered

**Art. 375**  
laccato bianco  
white lacquered

**Art. 376**  
laccato bianco  
white lacquered



**Art. 386**  
laccato bianco  
white lacquered

**Art. 392**  
laccato bianco  
white lacquered

**Art. 393**  
laccato bianco  
white lacquered



**Art. 394**  
laccato bianco  
white lacquered


**Art. 396**  
laccato bianco  
white lacquered

**Art. 441**  
laccato bianco 0  
white lacquered



**Art. 583**  
laccato bianco  
white lacquered

**Art. 584**  
laccato bianco  
white lacquered



**Art. 444**  
laccato bianco  
white lacquered

**Art. 445**  
laccato bianco  
white lacquered

**Art. 448**  
laccato bianco  
white lacquered



**Art. 230V1**  
laccato bianco  
white lacquered

**Art. 232V1**  
laccato bianco  
white lacquered

**Art. 241V1**  
laccato bianco  
white lacquered



**Art. 530**  
laccato bianco  
white lacquered

**Art. 550**  
laccato bianco  
white lacquered


**Art. 571**  
laccato bianco  
white lacquered



**Art. 242V1**  
laccato bianco  
white lacquered

**Art. 244V1**  
laccato bianco  
white lacquered

**Art. 245V1**  
laccato bianco  
white lacquered



**Art. 246V1**  
laccato bianco  
white lacquered

**Art. 248V3**  
laccato bianco  
white lacquered

**Art. 249V1**  
laccato bianco 0  
white lacquered



**Art. 250V1**  
laccato bianco  
white lacquered

**Art. 251V1**  
laccato bianco  
white lacquered


**Art. 271V1**  
laccato bianco  
white lacquered



**Art. 283V3**  
laccato bianco  
white lacquered

**Art. 284V4**  
laccato bianco  
white lacquered

**Art. 376V1**  
laccato bianco  
white lacquered



**Art. 444V1**  
laccato bianco  
white lacquered

**Art. 445V1**  
laccato bianco  
white lacquered



**Art. 530V1**  
laccato bianco  
white lacquered

**Art. 550V1**  
laccato bianco  
white lacquered


**Art. 571V1**  
laccato bianco  
white lacquered



**Art. 583V3**  
laccato bianco  
white lacquered

**Art. 584V4**  
laccato bianco  
white lacquered

**Art. 35V1**  
laccato bianco  
white lacquered





**Pegaso collection**

**Art. P13 - Smeraldo**  
con cassa R40 e coprifili lisci omega  
with door frame R40 and smooth finishing-lists omega

**Pegaso collection**

**Art. 35V1** con cassa R40 e coprifili lisci omega  
with door frame R40 and smooth finishing-lists omega  
vetro - glass Mod. 01A

Plantext doors collection

## Pegaso collection

**La collezione PEGASO propone linee semplici e minimali per avere un prodotto ottimo come elemento d'arredo per ambienti sia moderni che classici.**

La morbidezza al tatto delle superfici e la delicatezza delle finiture rendono queste porte accattivanti agli occhi di chi la guarda e uniche nel loro genere.

**The simple, clean lines of the doors in the PEGASO collection are ideal for modern and classic home environments alike.**

Soft to the touch and with an exquisite finish they will definitely become the central focus of any room.

Dettaglio pannello Smeraldo cassa e coprifili Omega  
maniglia Kara

Door panel Smeraldo with smooth door frame and  
finishing lists omega  
handle Kara



Pegaso collection  
Art. P13  
quarzo  
cassa - door frame R10



# Pegaso collection



**Art. P11**  
rubino

**Art. P11V1**  
rubino

**Art. P11V2**  
rubino  
vetro - glass Mod. 07A



**Art. P13**  
rubino

**Art. P13V1**  
rubino

**Art. P13V2**  
rubino  
vetro - glass Mod. 07A



**Art. 11V3**  
rubino  
vetro - glass Mod. 07A

**Art. 13V3**  
rubino  
vetro - glass Mod. 07A

**Art. 35V1**  
rubino  
vetro - glass Mod. 07A

Pegaso collection  
Art. P13  
jota  
cassa - door frame R70



Pegaso collection  
Art. P13  
diamante  
cassa - door frame R40



Medusa collection  
Art. M730  
Giada  
cassa - door frame S40

Plantext doors collection

## Medusa collection

**Porte lisce con inserti.**

Porte dal design pulito e raffinato per un utilizzo universale. Gli eleganti inserti creano un abbinamento perfetto con l'essenzialità delle linee candidando questa collezione ad essere la scelta ottimale per qualsiasi tipo di ambiente.

**Plain doors with inserts.**

Clean, refined design characterizes these doors designed for any use. Elegant inserts are the perfect addition to an uncluttered style, which makes these doors the ideal solution for any type of room.

Dettaglio serratura magnetica maniglia Sulu  
Magnetic lock handle Sulu



# Medusa collection

## Art. M112

rubino con inserto alluminio  
rubino with aluminium insert



## Art. M114

rubino con inserti alluminio  
rubino with aluminium inserts

## Art. M115

rubino con inserti alluminio  
rubino with aluminium inserts

## Art. M392

rubino con inserti alluminio  
rubino with aluminium inserts

## Art. M394

rubino con inserti alluminio  
rubino with aluminium inserts

## Art. M730

rubino



## Art. M731

rubino



Medusa collection  
Art. 394 Platino con inserti in alluminio  
Platino with aluminium inserts  
cassa - door frame R70



Fenice collection  
Art. F36  
Ambra  
cassa - door frame S40

Plantext doors collection

## Fenice collection

### Porte componibili con inserti

Una collezione di porte dal design ricercato che unisce i profili di un tempo alle tecnologie moderne. Il giusto equilibrio fra tradizione e innovazione che crea una moderna interpretazione di temi classici arricchita da inserti in alluminio o vetri.

### Modular doors with inserts

A collection of refined and elegant doors that blend profiles of the past with modern technologies. The right balance of tradition and innovation creates a modern interpretation of classic styles enriched by aluminum inserts or glasses.





Fenice collection  
Art. F31V1  
giada  
vetro 42B Ice Opale  
cassa - door frame S40

Fenice collection  
Art. F39  
diamante  
cassa - door frame S40

Fenice collection  
Art. 30V1  
diamante  
cassa - door frame S40  
vetro - glass Mod. 44B Ice Opale





## Atlante collection

### Porte classiche

Una collezione ispirata alle porte artigianali di un tempo ma realizzata con materiali innovativi.

Una porta per caratterizzare ambienti tradizionali, caldi ed espressivi. Tutto il fascino del passato che incontra la praticità e la solidità delle finiture più attuali.

### All-time doors

A collection of doors that use innovative materials and concepts without compromising a classic style.

These doors add a distinctive touch to traditional, warm and expressive environments. The fascinating beauty of styles from the past goes hand in hand with the practicality and durability of contemporary finishes.





# Atlante collection



**Art. A41**  
zaffiro

**Art. A61**  
zaffiro

**Art. A78**  
zaffiro



**Art. A79**  
zaffiro

**Art. A41V1**  
zaffiro  
vetro - glass Mod. 07A

**Art. A61V1**  
zaffiro  
vetro - glass Mod. 07A



**Art. A78V1**  
zaffiro  
vetro - glass Mod. 07A

**Art. 79V3**  
zaffiro  
vetro - glass Mod. 07A

Icaro collection  
Art. I61  
omega  
cassa - door frame R10



Plantext doors collection

## Icaro collection

### Arredare in stile classico moderno.

Dalle linee sobrie ed estremamente raffinate, ma allo stesso tempo essenziali e pulite, la porta I61 in stile classico moderno è la soluzione ideale per dare alla vostra casa un tocco inconfondibile e di carattere senza eccessi e di fresca attualità. La porta presenta superfici suddivise in geometrie rettangolari ed è proposta in finitura Plantext Omega per favorire la luminosità ed una migliore percezione degli spazi rendendoli piacevoli da vivere.

### Modern, classical decoration.

Be inspired by GD DORIGO's new Icaro Collection. Simple, elegant lines and in the meantime essential and clear, door model I61 classic and modern style is the solution for a unique character touch to your house, moderate and modern. The door surface is subdivided into rectangular sections proposed with a Plantext Omega finish to highlight brightness, enhance the perception of space and create a pleasant atmosphere.



Telaio e coprifili Plantext Omega  
Plantext Omega doorframe  
and finishing-lists

Pannello Plantext Omega  
pantografato  
Pantographed panel  
Plantext finish Omega

# Finitura Legno - wood finish

**Noce canaletto**  
Cod. 03



**Rovere miele**  
Cod. 07



**Frassino sabbia**  
Cod. FR




**Rovere ghiaccio**  
Cod. R2



**Rovere tabacco**  
Cod. R3



**Rovere moka**  
Cod. R1



**Frassino caffè**  
Cod. FT



**Frassino blanc**  
Cod. FE




**Frassino gessato**  
Cod. FS




**Frassino colori RAL**  
Cod. FX - FY



**Frassino colori chiari**  
Cod. FX



**Frassino colori scuri**  
Cod. FY



**Frassino decapè bianco**  
Cod. D1



**Frassino decapè tortora**  
Cod. D3




**Frassino decapè cenere**  
Cod. D4




# Laccato opaco - matt lacquered




**Laccato bianco**  
Cod. 08




**Laccato RAL 1013**  
Cod. 8A




**Laccato RAL 9001**  
Cod. 8J



**Laccato RAL 9010**  
Cod. 8K



**Laccato RAL 9016**  
Cod. 8O



**Laccato colori chiari**  
Cod. 8L




**Laccato colori scuri**  
Cod. 8Y




**Altri colori RAL - NCS**

# Laccato metallizzato


**Oro**  
Cod. A1




**Champagne**  
Cod. A2



**Antracite**  
Cod. A3



**Alu**  
Cod. A4



# Laccato matt


**Laccato matt bianco**  
Bianco RAL 9010  
Bianco neve RAL 9016  
Cod. 09






**Laccato matt colori chiari**  
Beige NCS 3005-50R  
Grigio chiaro NCS S 1500-N  
Cod. 9L



**Laccato matt colori scuri**  
Nero RAL 9005  
Grigio NCS S 4500-N  
Basalto NCS S 7500-N  
Tabacco NCS S 6005- Y50R  
Cod. 9Y



# Pannello Plantext Cassa laccata





**Dolomia** (Anta / Door)  
Cod. L6

**Dolomia** (Cassa / Doorframe)  
Cod. L6

**Opale** (Anta / Door)  
Cod. M5

**Laccato tinta Opale** (Cassa / Doorframe)  
Cod. M5



**Grafite** (Anta / Door)  
Cod. L6

**Laccato tinta Grafite** (Cassa / Doorframe)  
Cod. L6


**Zircone** (Anta / Door)  
Cod. M5

**Laccato tinta Zircone** (Cassa / Doorframe)  
Cod. M5



# Plantext

**Omega**  
Cod. 56




**Ambra**  
Cod. L0



**Giada**  
Cod. L1



**Rubino**  
Cod. L3



**Onice**  
Cod. L2




**Jota**  
Cod. 68




**Agata**  
Cod. L5




**Diamante**  
Cod. L7




**Quarzo**  
Cod. L4




**Platino**  
Cod. M1



**Dolomia**  
Cod. L6



**Smeraldo**  
Cod. M3



**Omega**  
Cod. 56



**Gamma**  
Cod. 52



**Sincro**  
Cod. 80



**Crono**  
Cod. 82

# Vetri - glasses

**Trasparente**  
Cod. 01A

**Opale**  
Cod. 02A

**Grigio**  
Cod. 03A

**Bronzo**  
Cod. 04A



**Ice grigio**  
Cod. 03A

**Ice bronzo**  
Cod. 04A

**Reflex grigio**  
Cod. 03A

**Reflex bronzo**  
Cod. 04A




**Specchio**  
Cod. 05A

**Acidato**  
Cod. 07A

**Ex laccato**  
Cod. 01E

**EX tessuto**  
Cod. 01D

**EX tessuto**  
Cod. 04D

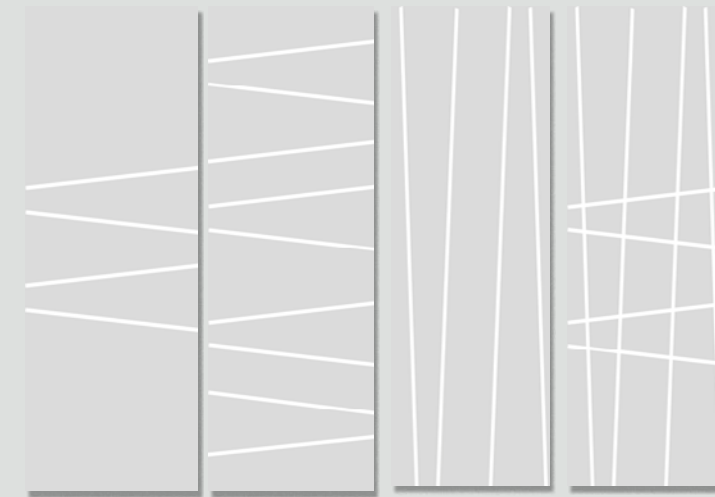


**Ice opale**  
Cod. 30B

**Ice opale**  
Cod. 31B

**Ice opale**  
Cod. 32B

**Ice opale**  
Cod. 33B



**Ice opale**  
Cod. 34B

**Ice opale**  
Cod. 35B

**Ice opale**  
Cod. 36B

**Ice opale**  
Cod. 37B



**Ice opale**  
Cod. 38B

**Ice opale**  
Cod. 39B

**Ice opale**  
Cod. 40B

**Ice opale**  
Cod. 41B

# Vetri - glasses

**Ice opale**  
Cod. 42B



**Ice opale**  
Cod. 43B

**Ice opale**  
Cod. 44B

**Ice opale**  
Cod. 45B

**Ice opale**  
Cod. 46B



**Ice opale**  
Cod. 47B

**Ice opale**  
Cod. 48B

**Ice opale**  
Cod. 49B


**Ice opale**  
Cod. 60B



**Ice opale**  
Cod. 61B

**Ice opale**  
Cod. 62B

# Maniglie - handles




**One**

**One Q**

**Seattle**

**Dublin**

**Klio**



**Dinamica**

**Ola**

**Mira**

**Kariz**

**Quadra**



**Pipita**



**Q-cinque**

**Area 51**

**Vera**


**Niko**

# Maniglie - handles



# Maniglie minimal design


Minimal design handles



La scelta di queste maniglie deve essere fatto al momento dell'ordine della porta avendo il foro dedicato.

The choice of these handles must be made at the order because the door has a dedicated drilling.

# Maniglioni - pull handles



# Casse - doorframes

R10



F40

F40L



R40

R40L



F60



R70

R70L



S40

S40L



# Casse - doorframes

S60



# Finitura ferramenta

Hardware finish



Nero

Cromo



Ottone

Silver



ITALIAN DOOR STORY

**GD DORIGO SPA**

Via Giovanni Pascoli, 23  
31053 Pieve di Soligo TREVISO - Italy  
T. +39 0438 840153 / F. +39 0438 82268  
[www.gd-dorigo.com](http://www.gd-dorigo.com) / [info@gd-dorigo.com](mailto:info@gd-dorigo.com)

**Note**

Le fotografie dei prodotti ed i campioni dati al cliente, hanno valore puramente indicativo e pubblicitario. Il cliente non potrà fondare alcun reclamo su eventuali differenze tra la merce fornita e quanto risulta dal materiale dimostrativo in suo possesso.

La GD Dorigo Spa, si riserva inoltre la facoltà di apportare ai propri prodotti, le migliorie di carattere tecnico e costruttivo che riterrà opportune, in qualsiasi momento.

**Notes**

The photos of the products and the given to the customer have only indicative and advertising value. The customer can not found any claim on eventual differences between the supplied goods and the demonstrative samples in his/her possession.

Moreover GD Dorigo Spa reserves the right to make technical, constructive or design changes at any time and without prior notice.